
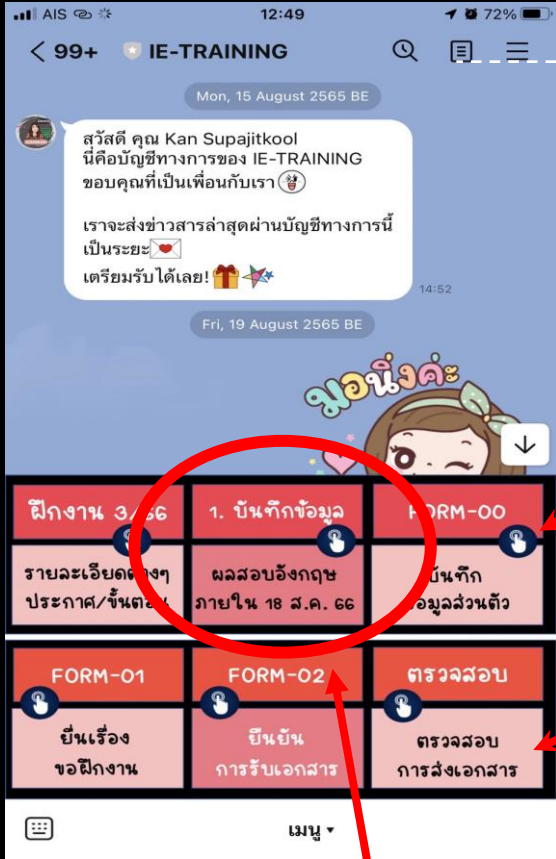


ขั้นตอนการดำเนินการฝึกงาน
ทางวิศวกรรมอุตสาหการ

3/2566



ขั้นที่ 1 - เพิ่มเพื่อนใน Line OA - IE-TRAINING



1 สแกนเพิ่มเพื่อนใน Line OA
IE-TRAINING

2 เข้าเมนู FORM-00
กรอกข้อมูลส่วนตัว

3 เข้าเมนู ตรวจสอบ
ตรวจสอบสถานะของตนเอง

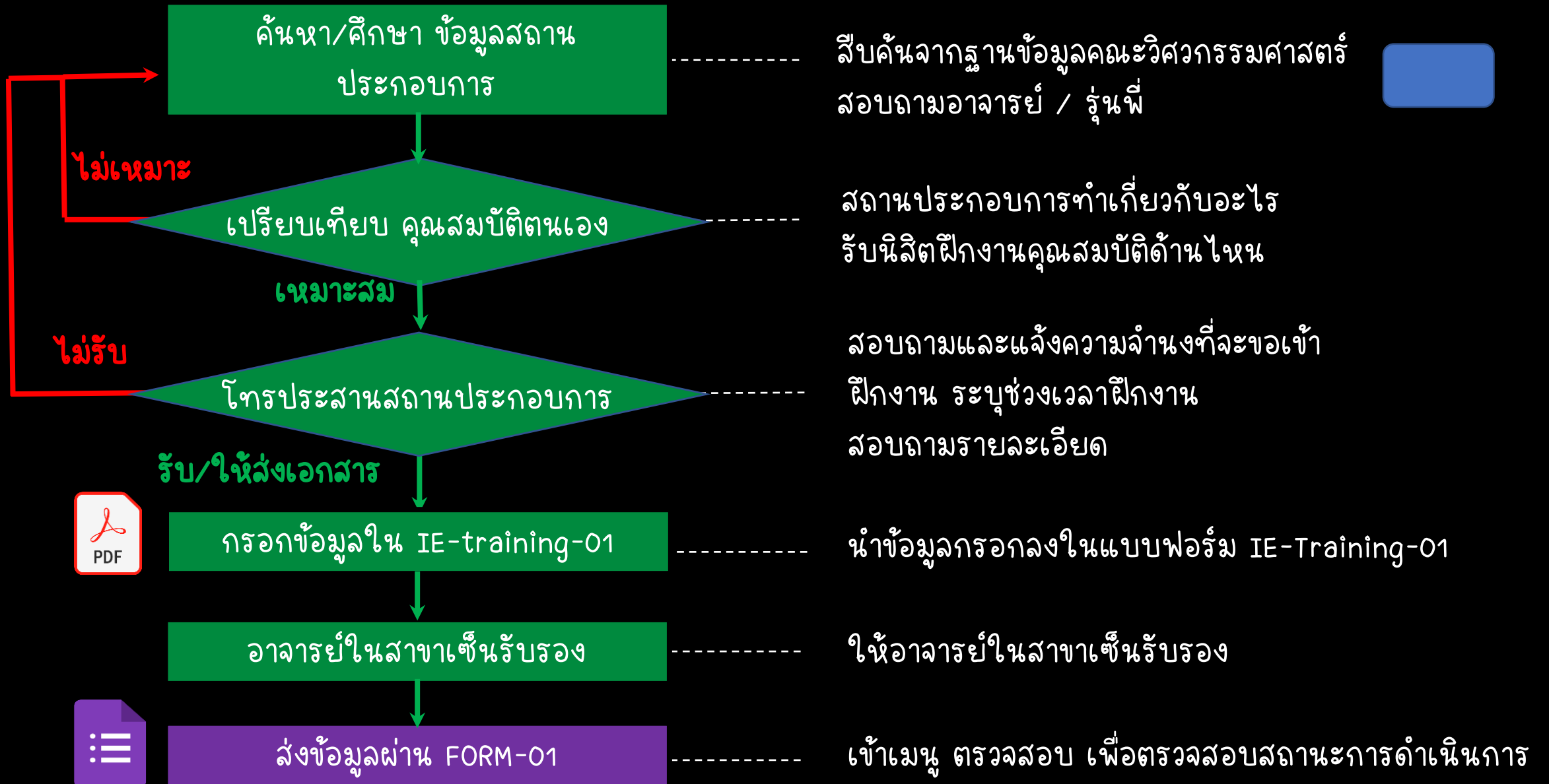
ติดตามข่าวสารการฝึกงาน / ประกาศ / การนัดหยุดคุყ /
ซักถามข้อสงสัย ใน Line OA นี้



เลขที่	รหัส	ชื่อ-สกุล	TRAINING
01	63360057	นางสาวกนกพร พัดกลม	TRAINING
02	63360224	นางสาวกฤติชญากร นาคคำ	
03	63360361	นางสาวกัญญาวิรุฬห์ ทองทิพย์	
04	63360385	นางสาวกัญญากร วรธรรม	
05	63360445	นางสาวกานต์ธิดา เทียนยศ	
06	63360620	นางสาวเกศศิริ สาธนา	
07	63360705	นางสาวชนิกภา วงศ์ปัญญารัตน์	
08	63360828	นายจักรพรรดิ อิศภาโร	
09	63360958	นางสาวจาวรรณ สองดี	
10	63361061	นางสาวจิรัฐณา สมจิตร	
11	63361115	นางสาวจิราภรณ์ ศิริป้า	
12	63361238	นางสาวชญาน์พร ภูม	
13	63361252	นางสาวชนชญา สอนงาม	
14	63361276	นางสาวชนมณิศา งามแก้ว	
15	63361313	นางสาวชนิกานต์ กาแก้ว	
16	63361337	นางสาวชนิภาณณ์ สุขจักร์	
17	63361344	นางสาวชนิสิตา หนูกล้วย	
18	63361368	นางสาวชนิตา เสงี่ยม	
19	63361504	นางสาวชานติ ไซอินตา	
20	63361559	นาย ไซคชัย สอนันต์	
21	63361580	นางสาวญาณิศา เสริมบงษ์	
22	63361689	นางสาวฐิติชญากร พงแสง	
23	63361887	นางสาวณัฐธิดา ไจแก้ว	

บันทึกข้อมูลกับคณะ ภายใน 18 ส.ค.

ขั้นที่ 2 – เลือกสถานประกอบการที่ต้องการเข้าฝึกงาน



ขั้นที่ 3 – ติดตามเอกสารขอความอนุเคราะห์ฝึกงาน

ตรวจสอบ
ติดตามเรื่อง
ผลการตอบรับ

เมื่อส่ง FORM-01 ระบบจะแจ้ง ส่งแล้ว และสถานะ **รอคณะออกเอกสาร**

TRAINING-01	คณะออกเอกสาร	รับเอกสาร	ส่งเอกสาร	การตอบรับ
ส่งแล้ว	รอคณะออกเอกสาร			

ตรวจสอบ
ติดตามเรื่อง
ผลการตอบรับ

เมื่อขึ้นสถานะ คณะออกเอกสารแล้ว ให้ไปรับเอกสารที่ห้องอาจารย์กานต์

TRAINING-01	คณะออกเอกสาร	รับเอกสาร	ส่งเอกสาร	การตอบรับ
ส่งแล้ว	คณะออกเอกสารแล้ว	จันทร์/อังคาร 12.00-13.00 น.		

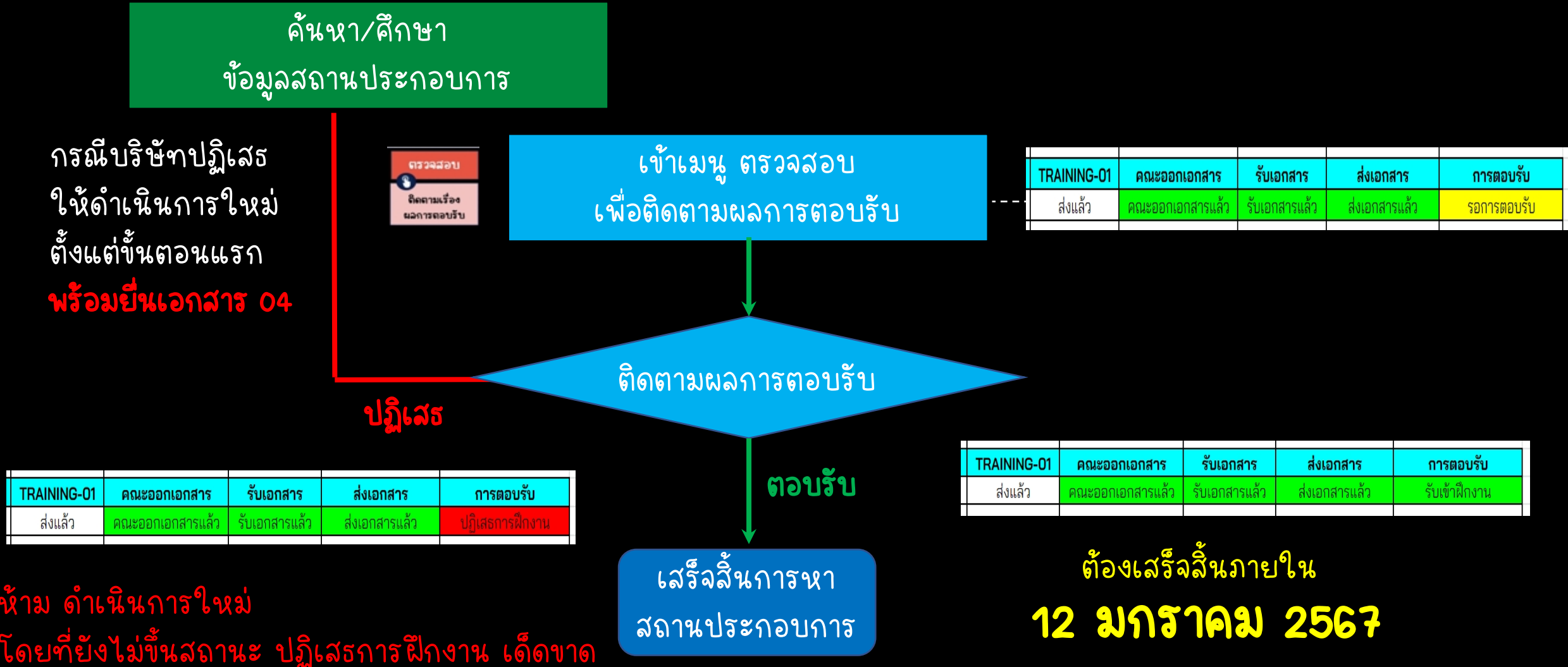
ตรวจสอบความถูกต้องของเอกสาร สแกนหรือถ่ายรูปเอกสารเก็บไว้ ดำเนินการส่งให้สถานประกอบการ

☰

ส่งข้อมูลผ่าน FORM-02 เมื่อจัดส่ง จะขึ้นสถานะ รับเอกสารแล้ว ส่งเอกสารแล้ว และ รอการตอบรับ

TRAINING-01	คณะออกเอกสาร	รับเอกสาร	ส่งเอกสาร	การตอบรับ
ส่งแล้ว	คณะออกเอกสารแล้ว	รับเอกสารแล้ว	ส่งเอกสารแล้ว	รอการตอบรับ

ขั้นที่ 4 – ติดตามผลการตอบรับ





QUESTION & ANSWER